

平成 22 年 10 月 20 日



森づくり集団「<sup>しほり</sup>栞」事務局通信 Vol.25 号

【今月のお知らせ】【今月の活動報告】【次回の活動予定】【お知らせ/募集】  
【編集後記】



川越市蓮光寺のオオモクゲンジ（ムクロジ科）  
珍しい・・・

【今月のお知らせ】

**事務局より**

事務局通信も、はやいもので3年目の発刊に突入しました。  
いつもご愛読いただき、ありがとうございます。  
しかし、内容もだんだんマンネリ化し縮小の傾向にあるようで  
今年は、新たな企画を考えられればと思っています。  
皆様の御協力、また良いアイデアがあれば是非ご意見をお聞かせください。  
今後もよろしく願います。

**事務局 影**



オオモクゲンジの花

【今月の活動報告】

10月3日(日)10:00より


第3フィールド作業

参加者 / 小林、神座、渡部、豊島、吉田ひ、田中、北村(み)、土金、緑川  
(敬称略)

活動担当者 / 吉田あ

午前中は第3フィールドの秋の植生調査を行いました。  
秋の調査は2回目となり、春夏合わせて2年分のデータが揃い、いろいろな方向からのとりまとめが出来るようになりました。


林縁にフジカンゾウ(マメ科)がありました。  
この名は、花がフジに、葉がカンゾウに似ていることによるそうです。



春に打ったシイタケはまだ出ていません、  
来秋が楽しみです。  
あまり食べたくないきのこは沢山でいました。

お昼を食べて、10月23日の三芳町環境フェアの打ち合わせ及び準備を行いました。

植生調査担当 吉田 あ



ノウタケ(食)





ツチグリの仲間



紫色です何でしょう?



ドクベニタケ



ダイダイガサタケ

【次回の活動予定】

**ふじみ野市環境フェア**

福岡中央公園

10月23日(土)10:00より

今年もふじみ野市の環境フェアに参加します。  
現地集合 午前10時から午後3時まで

事務局

**22年度第3回 秋季観察会**

鍋倉山・カヤノ平

10月30日(土)～31日(日)

日時 平成22年10月30日(土)～31日(日)の一泊二日  
概要 名湯野沢温泉(長野県)に浸かり、鍋倉山及カヤノ平をトレッキングします。

観察会担当吉田(ひ)

10月3日(日)10:00より

三芳フィールド作業

サークル埼玉の皆さんが参加されます。  
三芳フィールドの間伐作業を行います。初心者の方に丁寧に指導を行うことで私達の技術も上昇します。  
ふるってご参加してください。

**作業参加希望者はメンバーメールにてお知らせください。**  
下記内容は、豊島さんよりサークル埼玉の皆さんへ送られたご案内メールです。

サークルさいたまの皆様

**雑木林手入れボランティアのご案内**

皆様、こんにちは。  
猛残暑もようやく先が見えたようです。その後いかがお過ごしでしょうか？

さて、今年1月にも実施し、多くの方々に参加をしていただきました森づくりボランティア集団「栞(しほり)」とのコラボイベント「雑木林手入れボランティア」の第二回を開催いたします。  
真冬とは違った秋の雑木林の一日をお楽しみください。  
また前回参加された方は自分たちが手入れをした林がその後どうなっているかご確認ください。もちろん初参加の方も大歓迎。

日時:2010年11月7日(日) 10:00~15:00 雨天中止  
集合:東武東上線鶴瀬駅西口 9:30 クルマでフィールドまでご案内します。  
作業内容:三芳町の雑木林の手入れ(混みすぎた木の除伐)  
参加費 ¥1000(保険代、資料代など含む)

#### 特記事項

「菜」会員の多くが森林インストラクターであり、安全、技術的指導は懇切。  
フィールドは傾斜のない平地農用林、普段から女性も多く参加。  
道具の手鋸、鉋、ヘルメットは備え付けがあります。  
服装は、普通のウォーキング時と同じでOK。ただし軍手持参。  
チェーンソーによる伐倒など見学できます。  
休み時間には、ネイチャークラフト講習会。お孫さんにお土産も?  
伐った木の枝の処理技術を習得すると、庭の手入れなどに役立つ。  
焚き火で焼いた**焼き芋サービス**。弁当、お茶は各自。  
自分たちが手入れした森がきれいになると、その達成感はなんともいえない!  
森の中で作業をしながら一日を過ごす**寿命が延びる!**  
終了後、いつもの通り希望者は反省会を行います。

なおJJC事務局よりも別途案内されます。

サークルさいたまの会

森林保全活動担当 武田・土金

#### 【お知らせ/募集】

#### 参加者募集のお知らせ

森づくり集団「菜」<sup>しほり</sup>は、毎月第1週日曜日に所沢下富のくぬぎ山及び三芳町で里山の手入れをおこなっています。  
会員のほとんどが森林インストラクターの資格を取得し、初めての方には危険防止のための注意事項、作業方法を丁寧にご指導いたします。  
私たちは10年以上にわたり目的に応じた森の手入れをして、経過を観察し新しい発見、新しい取り組みを楽しんでいます。  
また、植物の観察会、子供のための観察会、森の手入れ研修会などの企画計画していますので、興味のある方はぜひご参加下さい。

連絡先は下記事務局まで

## 【編集後記】

庭木を選びにホームセンターに行ってきました。小さな庭ですが気持ちが休まる様に仕立ててみようと思いました。  
いちじく、ぐみ、ゆすらうめ、・・・ざいふりぼく(シデザクラ)なぜか選ぶのは実のなるものばかり。できれば巣箱も取り付けたい・・・野菜も作りたい・・・ホームセンターはあれこれ夢が膨らみます。今はなんでも売っています。  
雑木林では常に目にする木々、そして「ぶな」「こしあぶら」もありました。草花にすれば絶滅危惧種、外来種、などがありました。盗掘などあちらこちらでされていますが、まさかここに持ち込まれているとおもいたくありません。  
久しぶりにのんびり歩いたホームセンターで目にしてしまった状況でした。

緑川

## 植物の葉

### 托葉 たくよう

葉の基部に生じる突起あるいは葉状の構造物のこと。  
形や大きさ、落ちる時期も植物によりさまざま。  
そのため、植物の仲間を見分ける目安にもなります。  
ユリノキ(モクレン科)やエンドウ(マメ科)は長く残り(宿存性)盛んに光合成を行います。  
モクレン(モクレン科)やクワ(クワ科)は葉身の成長と共に落ちて(早落性)しまいますが、見たときに托葉はなくても托葉の落ちた跡が茎をぐるりと円形状(鉢巻状)についていて樹の名前を調べる手がかりになります。

### (托葉のいろいろ)

- ・葉柄基部に付き離生する托葉(側生托葉)・・・サクラ、スミレなど。
- ・葉と同じ形をした托葉(葉間托葉)・・・ヤエムグラなどは、数枚の輪生した葉のように見えるが、実はそのうち2枚が対生の葉で残りは托葉である。葉腋に芽のつくのが本当の葉。
- ・葉柄と合着した托葉(合生托葉)・・・ノイバラなど。
- ・大型の托葉・・・エンドウ、イシミカワなど。
- ・トゲ状になった托葉(托葉針)・・・ニセアカシアなど。
- ・巻きひげになった托葉(托葉巻ひげ)・・・サルトリイバラなど。
- ・鞘状になった托葉(托葉鞘)・・・オオイヌタデなど。托葉が鞘状になって茎を巻くもの。

あ

森づくり集団「<sup>しほり</sup>葉」事務局

アドレス info@mori-shiori.sakura.ne.jp

ホームページ <http://mori-shiori.sakura.ne.jp/>

事務局長 緑川睦子